

INFORMATIONS PRATIQUES

**Cette notice a été conçue pour vous aider à bien utiliser ce produit.
Veuillez la lire attentivement.**

- Gardez cette notice, vous pourriez avoir besoin de la relire.
- Pour plus d'informations et de conseils, adressez-vous à votre Pharmacien.
- En cas d'une utilisation non adaptée du produit, veuillez contacter la société Marvel.

Que contient cette notice ?

1. Utilisation
2. Entretien
3. Conservation
4. Précautions
5. Durée de vie
6. Informations supplémentaires

1. UTILISATION

Ce produit est à utiliser dans le cadre de l'aide à la personne et du bien-être au quotidien.

Il peut être utilisé sur tous types de sols (carrelage, moquette, parquet, bitume, etc...)

Il convient de choisir votre embase légèrement inférieure au diamètre du bâton de la canne (en bois) ou du tube (en métal).

Pour les cannes, le produit existe en 2 Tailles :

1) Embase avec trou diamètre 15 mm :

Pour tubes ou bâtons diamètre 16 mm : le montage se fait à sec.

Pour tubes ou bâtons diamètre 17-18 mm : montage à l'eau douce (ou très légèrement savonneuse).

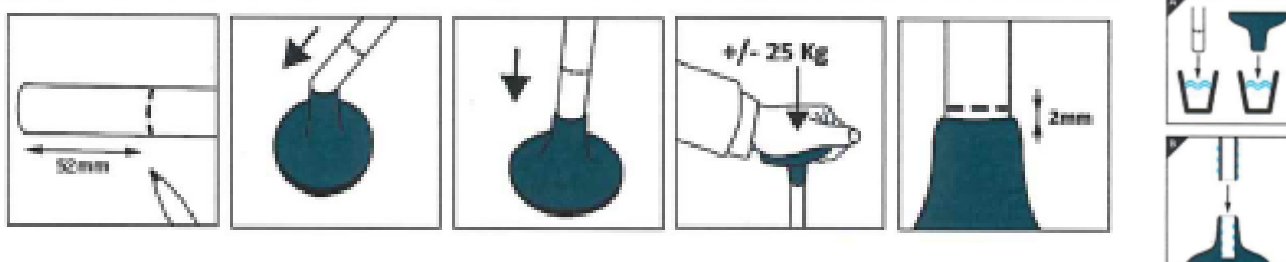
2) Embase avec trou diamètre 18 mm (le plus courant) :

Pour tubes ou bâtons diamètre 19-20 mm : le montage se fait à sec

Pour tubes ou bâtons diamètre 21 mm : montage à l'eau légèrement savonneuse.

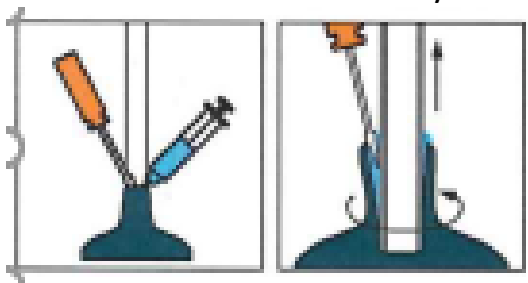
Avant le premier usage, entrer le tube ou le bâton en force dans l'embase jusqu'au fond (point dur contre la rondelle métallique), manipuler l'embase dans tous les sens si nécessaire.

Mouiller l'embout et le tube pour les cannes diamètre 17 à 21 mm



DEMONTAGE : tourner l'embout, et insérer un petit tournevis plat entre l'embase et la canne.

Ecarter légèrement l'embase avec le tournevis. Appliquer un corps gras, autour de la canne. Manipuler l'embase en tous sens pour retirer la canne. **RECOMMANDATION :** nettoyer les éléments avant le remontage.



RELEVAGE



Pour relever la canne tombée au sol, appuyer doucement du bout du pied sur l'embase

2. ENTRETIEN

Avant le 1^{er} usage, (avant d'avoir inséré l'embase), laver le produit à l'eau tiède savonneuse « entre 20° et 25° »
ou nettoyer à sec, en présence d'élément en cuir ou en bois sur la canne.

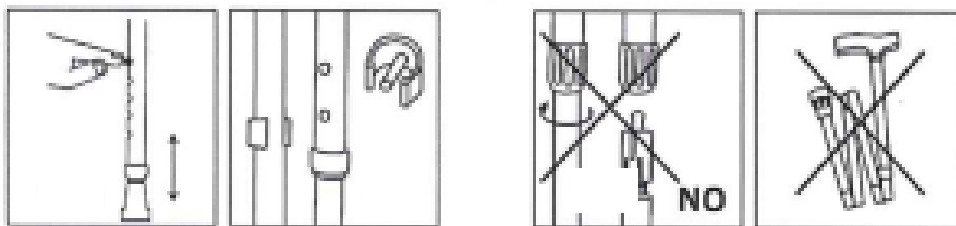
De manière régulière, ou après une sortie en extérieur, laver le(s) élément(s) à l'eau tiède savonneuse « entre 20° et 25° »,
ou nettoyer à sec en présence d'élément en cuir ou en bois, et/ou les essuyer avec du papier absorbant
Laisser le produit sécher complètement à l'air libre.

3. CONSERVATION

Le produit doit être essuyé après chaque nettoyage.
Ranger le produit dans un endroit propre et sec en cas de non-utilisation prolongée.

4. PRECAUTIONS

- A utiliser avec une canne à cliquet et à clip seulement. Ne pas monter sur canne à réglage rotatif.
- S'assurer que le cliquet/clip sorte complètement du tube après réglage

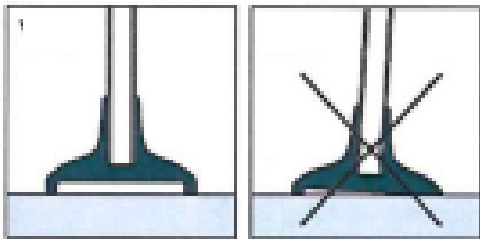


- Cannes pleines : s'assurer que l'embase est plane avant utilisation En faisant attention, percer (latéralement) le dessous de l'embase avec un objet pointu si le dessous est bombé après montage.
- Montage à l'eau : veiller à ne pas tirer sur l'embase/la canne pendant quelques heures. Serrage parfait après quelques heures de séchage

- Montage à sec : vérifier que la canne ne ressort pas facilement de l'embase sinon monter sur une embase plus petite.
- Ne pas utiliser d'eau de javel ni d'autres produits susceptibles d'endommager le produit.
- Ne pas utiliser aux micro-ondes.
- Ne pas utiliser de sèche-cheveux.
- Tenir ce produit hors de la vue et de la portée des enfants, sans supervision.
- Ne pas utiliser pour un autre emploi que celui pour lequel ce produit est généralement destiné.
- La conduite d'un véhicule peut ne pas être adaptée avec l'utilisation du produit.
- Ne pas jeter ce produit avec les ordures ménagères, ni sur la voie publique. Ce produit est recyclable.

5. DURÉE DE VIE

Ce produit n'a pas une durée de vie illimitée. Il faut le remplacer en cas de détérioration ou d'usure naturelle dans le temps.



6. INFORMATIONS SUPPLÉMENTAIRES

La référence de ce produit est indiquée sur l'étiquette.

Nos produits sont fabriqués en Europe et conditionnés en France.

Nous travaillons avec des fournisseurs fiables, qui utilisent des matières premières de qualité.

Si vous désirez cette notice, merci de vous rapprocher de votre Pharmacien.

La dernière date à laquelle cette notice a été modifiée est : Mai 2019.

REMARQUE IMPORTANTE

L'embase seule peut paraître lourde. Une fois montée, le poids est tout à fait supportable pour une très grande majorité d'utilisateurs.

Cette embase a un rapport poids-diamètre idéal pour une bonne stabilité

**POUR DES RAISONS D'HYGIENE, LES ARTICLES DEJA UTILISÉS
(EMBALLAGE D'ORIGINE OUVERT OU DÉCHIRÉ)
NE SERONT NI REPRIS, NI ECHANGÉS.**

CONTACT :

Pour toute question sur ce produit, contactez :
Marvel - 100 Rue de la Halte -45770 Saran - France

service.conso@marvel.fr

www.marvel.fr

02 38 86 04 64

